



# Projet de coopération Leader sur les jardins partagés et collectifs d'Ariège :

---

## Compte-rendu de la réunion « Construisons un réseau des jardins # 1 :

### Présent-es :

Ségolène SANQUER : jardins de Saint Girons

Francis MICHAU : RENOVA




Camille GAUDIN : PNR Pyrénées Ariégeoises




Magali FRANCESCONI : SMECTOM Plantaurel

Lilou LE SIGNOR : jardin de L'Orp Sentarail

Stéphane DEBRAYE et Mme XXXX : Jardins de Mirepoix

# Synthèse du tour de table : Présentation de mon jardin/ma démarche : ce qui marche, ce qui est difficile, mon jardin rêvé

 <b>Mon jardin, ma démarche : ce qui marche</b>	 <b>Ce qui est difficile</b>	 <b>Le jardin rêvé</b>
<p><b>St Girons</b></p> <ul style="list-style-type: none"> <li>Jardins partagés et collectif sur 4000m<sup>2</sup> = 27 parcelles individuelles (entre 25 et 100m<sup>2</sup>) et le reste en collectif.</li> <li>Succès des ateliers avec les scolaires : école élémentaire (fréquence, régularité)</li> </ul>	<p>Pb administratif de convention avec une des associations qui venaient sur les parcelles collectives.</p> <p>Pb d'autonomie sur le collectif et de gérer les espaces communs</p>	<p>Un jardin avec des gens qui se l'approprient au-delà de la fonction alimentaire : poétique bucolique, détente bien-être</p>
<p><b>RENOVA</b></p> <ul style="list-style-type: none"> <li>Sorte de boîte à outil (formation, conseils, prestations...) pour les animateurs et les plantations de vergers y compris dans les jardins.</li> <li>Projets récents : Pailhès (verger ferme communale), Saverdun (verger du jardin partagé) et Leychert</li> </ul>	<p>Les arbres nécessitent du temps et il y a une latence dans la gestion/animation du projet entre le moment où ils sont plantés et celui où ils produisent (qui porte le projet ?)</p> <p>Et aussi enjeu de planter des arbres dans les jardins : pratiques à faire évoluer</p>	<p>Le verger jardin ou des vergers maraichers. L'arbre comme 3<sup>ème</sup> dimension dans l'espace avec une agriculture syntropique. Des légumes, arbustes fruitiers arbres champêtres...</p> <p>Projet de collectif de pépiniériste avec 7 jeunes qui s'installent</p>
<p><b>SMECTOM Plantaurel</b></p> <ul style="list-style-type: none"> <li>Succès sur la distribution de compost aux jardins partagés du secteur : Caubet, Tarascon, Emmaüs...</li> <li>Magali a aussi animé un jardin partagé en Normandie. Les ateliers et animations plus larges que sur le jardin fonctionnaient bien (cuisine...)</li> </ul>	<p>Mobilisation fluctuante, peu de bénévoles motivés sur la durée. Enjeu d'attirer de nouvelles personnes.</p> <p>Gestion de l'eau : récupération, arrosage, accès à l'eau de ville...</p>	<p>Lieu convivial, jardin abondant avec repas partagés, animations spontanées et auto-gestion</p>
<p><b>PNR Pyrénées Ariégeoises</b></p> <ul style="list-style-type: none"> <li>Soutien les actions du réseau. Dans le cadre du PAT, appui à la mise en place de jardins, fermes communales (mobilisation foncière, biens vacants et sans maître...)</li> <li>A titre perso fait partie du JP de Caussou : chacun sa parcelle avec un pépiniériste dans le jardin (lien avec RENOVA)</li> </ul>		<p>Le Jardin comme lieu d'échanges, de conseil, de partage de connaissances de montée en compétence.</p> <p>Transformation de la production d'été abondante et temps/repas festifs.</p>

 <b>Mon jardin, ma démarche : ce qui marche</b>	 <b>Ce qui est difficile</b>	 <b>Le jardin rêvé</b>
<p><b>Jardin Orp Sentarail :</b></p> <ul style="list-style-type: none"> <li>• Démarrage grâce à la réponse à un AAP de la région sur la transition énergétique qui a été gagné : financements importants + 3 ans de formation à la permaculture.</li> <li>• Martine CRESPAU a lancé le jardin. C'est un verger/jardin, une forêt comestible avec du maraîchage. Accès à un puits pour l'accès à l'eau.</li> <li>• Il y a des parcelles individuelles et en commun.</li> <li>• Jardin fait bcp avec de la « récup »</li> <li>• Lien avec les écoles important : ateliers...</li> </ul>	<p>Structure initiale trop lourde pour répondre aux demandes de la Mairie (association formelle, multiplication réunions...) avec des problèmes de communication = usure du noyau dur.</p> <p>Aujourd'hui nouvelle démarche plus légère et fluide avec un groupe WhatsApp dynamique et réactif.</p>	<p>Le jardin comme lieu d'engagement politique citoyen, lieu du vivre ensemble sans hiérarchie/ modèle en opposition à celui du monde du travail.</p>
<p><b>Jardin de Mirepoix :</b></p> <ul style="list-style-type: none"> <li>• Parcelle collective de 800m<sup>2</sup>. Jardin à caractère social avec un public en précarité. Ouvert 2 fois/semaine. Animation par Stéphane, travailleur social d'un noyau dur d'environ 10 personnes.</li> <li>• Référente technique Annie : maraichère professionnelle qui porte beaucoup. Expérimentation d'une agriculture syntropique.</li> <li>• Projet parallèle lancé depuis 2 ans de reprise d'un verger sur une parcelle communale avec 2 associations. Aujourd'hui soutien de la Mairie (financement des arbres, petit matériel et haies).</li> </ul>	<p>Difficultés à recruter et fidéliser.</p> <p>Un petit noyau dur sur qui tout repose et des gens de passage qui ne restent pas.</p> <p>Également manque de convivialité.</p> <p>Autre point : volonté de déménager le jardin (parcelle privée avec un bail précaire qui va se terminer tôt ou tard) au verger (parcelle communale stable). Cette proposition n'a pas abouti à ce jour.</p>	<p>Jardin qui migre vers le verger pour ne plus faire qu'un seul lieu.</p> <p>Lieu de convivialité et de lien social et humain.</p>

## Synthèse de l'atelier construire le réseau :

### Question/problématique : Un réseau est-il utile ? En quoi ?

- Structurer un réseau à l'échelle du territoire afin de renforcer la visibilité, coordonner des initiatives collectives, favoriser les échanges entre acteurs et assurer la transmission des connaissances.
- Mettre en commun nos expériences, pour nous aider dans les quelques difficultés que nous rencontrons, et permettre d'aider et de donner des conseils aux villes et villages qui souhaitent mettre en place ces jardins
- Pour la mise en relation, les échanges entre passionnés et booster les énergies de chacun.

## Quels seraient les besoins communs auxquels il devrait répondre ?

### Restitution de l'atelier et des résultats du questionnaire en ligne

#### Favoriser les échanges / le partage

- Partage de graines, plans, matériel, savoir-faire et pratiques
- Mise en relation entre passionnés et acteurs locaux.
- Rompre l'isolement
- Partager des idées d'animation, d'évènements
- Avoir des retours d'expérience d'autres jardins (réussites, difficultés...)
- Être informé des actualités locales, juridiques, appels à projet

#### Renforcer la visibilité et la crédibilité

- Donner plus de poids aux demandes de subventions.
- Gagner en reconnaissance et crédibilité politique.
- Mieux communiquer sur les actions à l'échelle du territoire.
- Soutien à la mobilisation d'usagers et de bénévoles
- Valoriser le travail auprès des institutions ou grand public

#### Structurer et coordonner les initiatives

- Mutualiser les expériences et les connaissances.
- Aider les communes souhaitant créer des jardins.
- Créer une dynamique collective et booster les énergies.
- Répondre à des demandes de subventions ou des appels à projets

#### Assurer la transmission et l'entraide

- Apporter du soutien dans les difficultés rencontrées.
- Faciliter la transmission des savoirs et l'accompagnement des nouvelles initiatives.
- Avoir accès à des ressources concrètes pour animer (jeux, outils pédagogiques, fiches pratiques...)
- Répondre à des demandes de subventions ou des appels à projets

#### Questions / conditions de réussite :

Qui va porter le réseau au-delà de 2025...?

Réseau peut être porté par 2/3 assos tournantes qui s'étoffera d'année en année

---

# Synthèse de l'atelier organisation de l'évènement festif en octobre

---

## La fête rêvée : contenu possible d'un évènement de grande ampleur :

- Un **samedi**, du midi au coucher du soleil
- **Auberge espagnole**, avec les productions du jardin si possible et/ou des recettes personnelles ou **brunch financé par fonds Leader** ou les 2 en parallèle
- Faire venir des **musiciens/artistes locaux**
- **Communication ouverte** : flyers, médias, réseaux sociaux
- **Des ateliers variés** : artistiques, vannerie, jardin, cuisine...

## Frein :

- **Timing trop serré** pour organiser un évènement d'ampleur.
- **Enormément d'évènements** en septembre/octobre (dont voyage apprenant en Catalogne)

## Opportunité :

**Organiser 1 évènement modeste centré autour d'un besoin précis** pour donner envie de venir et de se réunir :

- Profiter de l'occasion pour **définir le projet 2026/2027 d'un réseau**.
- **+ But constructif et pragmatique** en plus : échange de graines, atelier pressoir avec RENOVA...

**Centrer sur un public de professionnels / animateurs et jardiniers, plus élu du lieu d'accueil.**

## Questionnements pratiques

Qui porte l'organisation ? Budget ? Lieu d'accueil ?

## Prochaine rencontre

---

**Lundi 1<sup>er</sup> septembre de 14h à 17h**  
**Jardin de Mazères (lieu à confirmer)**

# Projet de coopération Leader sur les jardins partagés et collectifs d'Ariège

---

Compte-rendu de la réunion

## « Construisons un réseau des jardins en Ariège # 2 »

---

- Objet : **Émergence d'un réseau des jardins collectifs, partagés et vergers en Ariège**
  - Date : **Lundi 1<sup>er</sup> septembre 2025, 14h – 16h30**
  - Lieu : **Centre Social de Foix**
  - Présence : **feuilles jointe**
- 

## 1. Rappel de la précédente réunion

Objectifs et intérêts confirmés : créer un réseau départemental des jardins et vergers partagés en Ariège pour notamment :

- Favoriser les échanges entre jardins,
- Valoriser les initiatives,
- Structurer progressivement une dynamique commune.

## 2. Carte interactive des jardins

Présentation d'une **première ébauche** de carte, réalisée par le PETR, recensant les jardins partagés et vergers.

- Créer un **compte UMAP** (lien transmis avec le compte rendu) pour créer/modifier sa fiche en autonomie sur la carte interactive.
- Cela ne fonctionne pas encore pour tout le monde. Dans l'attente de l'ajustement informatique, transmettre les informations à Anne-Paule directement qui les intégrera.

**Proposition d'informations à ajouter à la fiche :**

- Données sur la commune (nombre d'habitants, contexte),
- Type de jardin (partagé, pédagogique, verger...), en précisant s'il est en émergence, et si public spécifique (ex. écoles, personnes en situation de handicap),
- Type de portage (commune, association...),
- Type animation (auto-gérer ou animation pro), dates d'animations principales etc...

La carte sera un **véritable outil de communication et de diffusion** : référencement, valorisation auprès des habitants, partenaires et élus, partage des actualités (fêtes, ateliers).

### 3. Flyer de communication général/grand public

**Présentation** du flyer en cours de finalisation par le PETR.

**Objectifs** : expliquer ce qu'est un jardin/verger partagé, localiser via la carte, valoriser les atouts de ces dynamiques et informer la population.

#### Améliorations proposées :

- Inclure les notions de **verger et de culture de fruits** dès l'introduction.
- Mettre en avant la dimension de "**commun**" (type anciens « patus » au centre du village). Jardins et vergers comme espaces collectifs, accessibles à tout le monde (même en cas de parcelles privées mises à disposition du public via une gestion communale...),
- Préciser que l'adhésion éventuelle ne confère pas de droit de propriété mais participe aux frais collectifs
- Valoriser les aspects **santé, pédagogie, transition et lutte contre le changement climatique**,

### 4. Atelier d'intelligence collective : vers un réseau idéal

#### Structuration progressive :

- **2025** : analyse des besoins, premiers échanges et structuration des événements.
- **2026** : rencontres régulières et actions de préfiguration.
- **D'ici 2 ans** : mise en place d'une gouvernance et d'une animation pérenne.

#### Étape 1 – Questionnaire (2025)

Élaboration d'un questionnaire précis envoyé à tous les jardins (forte incitation à répondre).

#### Objectifs :

- **Recenser les besoins prioritaires** (différents selon les problématiques, tailles, localisation des jardins),
- **Identifier les jardins qui souhaitent accueillir des rencontres** et en porter l'organisation
- **Partager les dates de fêtes et ateliers et les mettre à jour la carte interactive.**

➔ Participation à la conception : **RESEDA, CAUE, CASTA, Jardin d'Ercé.**

#### Étape 2 – Événements et rencontres (2026)

- Identifier 4 à 6 jardins prêts à accueillir des **réunions tournantes** (1 par trimestre).

- Donner des thématiques à ces réunions en fonction des priorités du questionnaire
- Eventuellement, réunions adossées à des événements type **bourse aux graines, grainothèques (exemple de la bourse aux greffons** annuelle organisée par RENOVA, ATOUT FRUITS, ARBOREAL).
- + Organisation d'une **grande action commune de préfiguration** en 2026 ?

### Étape 3 – Animation et gouvernance

- Besoin certain en **animation** pour coordonner le réseau.
- Options :
  - **Animation tournante entre jardins**, portage associatif (ANA, association collégiale)
  - **Ou appui par structures ressources** (RENOVA, CAUE, RESEDA) ?
  - **Question posée : le PETR pourrait-il assurer une animation temporaire si le réseau est suffisamment structuré fin 2025 ?**
- Financement pérenne difficile à ce stade (ex. fonds européens lourds à gérer).
- **La gouvernance serait travaillée dans un second temps.**

### Étape 4 – Communication

- **Carte interactive** : outil central de référencement et de diffusion.
  - Besoin d'un **outil complémentaire d'échange direct** (fil de discussion, forum)
- ➔ **A réfléchir sur les prochaines rencontres**

## 5. Fête aux jardins – 12 octobre 2025, Mazères (Jardin du Pont Vieux)

- RENOVA : stand sur les fruits locaux et atelier de pomologie,
- Tables rondes (avec possibilité d'un intervenant extérieur),
- Visite du jardin pour les élus, repas partagé (traiteur envisagé) + groupe musique
- Prise de contact à faire (**Paul**) : **association KPSENS, associations écologiques locales (vigilance** : privilégier une approche fédératrice et inclusive vis-à-vis des élus...).

## Conclusion et perspectives

**2025** : finalisation du flyer et de la carte interactive, lancement du questionnaire, identification des jardins volontaires pour 2026.

**2026** : mise en place de réunions trimestrielles dans différents jardins, organisation d'une action collective de préfiguration (ex. bourse aux graines/greffons).

**À moyen terme (2 ans)** : construction d'une gouvernance et recherche de financements pour une animation pérenne.

**Prochaine rencontre : à définir en octobre/novembre**